

DELTA | SERVİS



DELTA | SERVİS

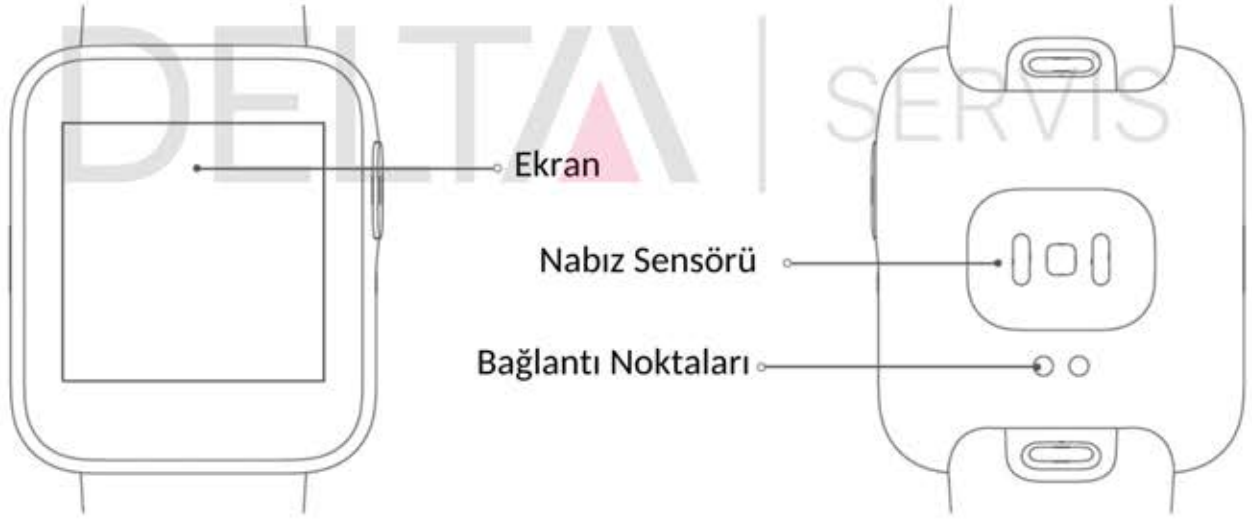
Mi Watch Lite Kullanım Kılavuzu

DELTA | SERVİS

DELTA | SERVİS
Mi Watch Lite Kullanım Kılavuzu

Ürüne Genel Bakış

Lütfen kullanmadan önce bu kılavuzu dikkatlice okuyun ve ileride başvurmak üzere saklayın.



Saat



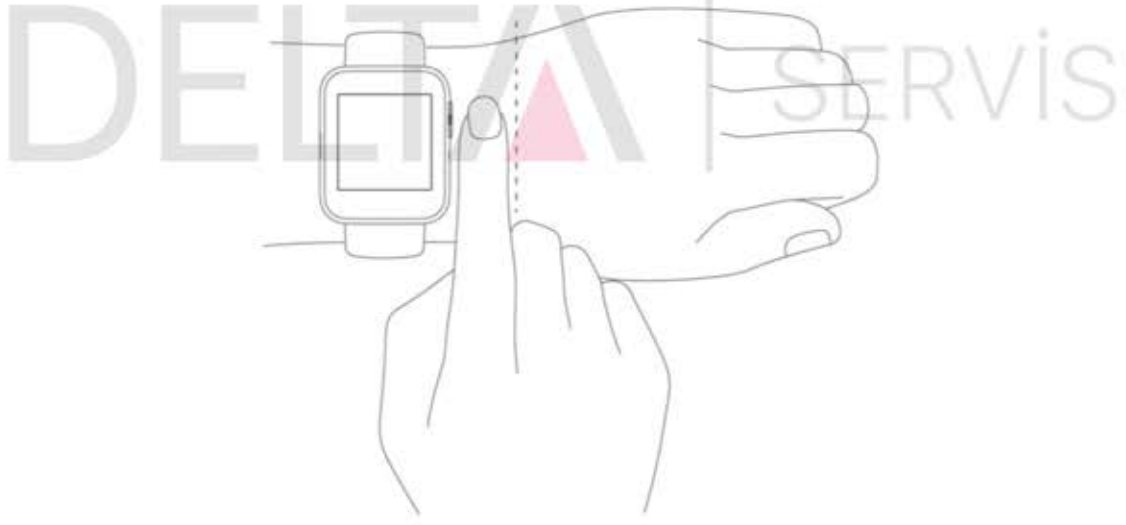
Şarj Yuvası

DELTA | SERVİS

Nasıl Takılır

Günlük kullanım için, saati bileğinizin etrafında, bilek kemiğinizden yaklaşık bir parmak genişliğinde rahatça sıkın. Kalp atış hızı sensörünün verileri normal şekilde toplayabilmesi için kayışı ayarlayın.

Not: Saati çok gevşek takmak, kalp atış hızı sensörünün veri toplamasını etkileyebilir.



Nasıl Bağlanır

Saatinizi daha iyi yönetmek için Xiaomi Wear/Xiaomi Wear Lite APP'yi indirip yükleyin ve daha fazla hizmet için Mi hesabınızda oturum açın.

Not: APP sürümü güncellenmiş olabilir, lütfen mevcut APP sürümüne göre talimatları izleyin.

1. Saati açmak için fonksiyon düğmesini basılı tutun. Saatte görüntülenen QR kodunu telefonunuzla tarayın, ardından Xiaomi Wear/Xiaomi Wear Lite APP'yi indirip yükleyin. Ayrıca APP mağazalarından APP'yi indirip yükleyebilir veya aşağıdaki QR kodunu tarayabilirsiniz.

2. Xiaomi Wear/Xiaomi Wear Lite APP'yi açın, ardından Mi hesabınıza giriş yapın. Cihaz ekle'yi seçin ve saatinizi eklemek için talimatları izleyin.



APP QR Kodu

APP'yi indirmek için QR kodunu tarayın.

Android Cihaz: Xiaomi Wear APP / iOS Cihaz: Xiaomi Wear Lite APP



Hem telefonda hem de saatte aynı eşleştirme kodu görüntülendiğinde, eşleştirmeyi tamamlamak için Eşleştir'e dokunun.

Notlar:

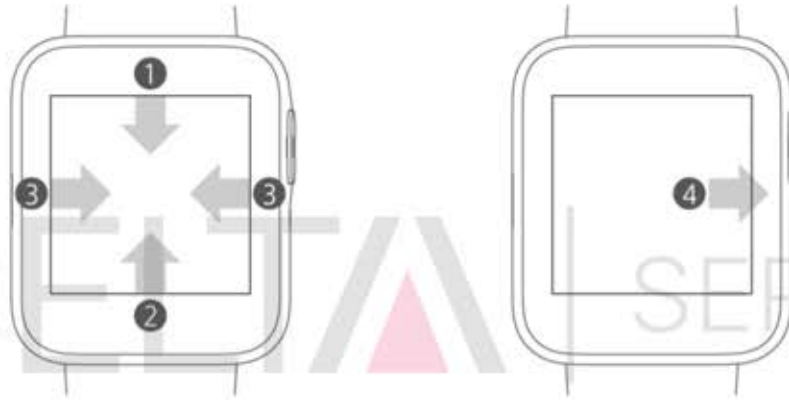
Eşleştirme sırasında, telefonunuzda Bluetooth'un etkinleştirildiğinden ve saatin telefonunuza iyi bağlandığından emin olun.

Eşleştirme kodu saatte görünüyorsa ancak telefonda görünmüyorsa lütfen telefonun bildirimlerinde eşleştirme talebi olup olmadığını kontrol edin.

APP'ye eklerken saat bulunamazsa veya kullanım sırasında telefonunuzla bağlantı kuramıyorsanız, fabrika ayarlarına geri yüklemek için lütfen saatin güç düğmesini 10 saniye basılı tutun, ardından tekrar deneyin.

Nasıl Kullanılır

1. Bildirimleri görüntüleyin: Ana ekranı yukarıdan aşağıya doğru kaydırın.
2. Kontrol panelini açın: Ana ekranı alttan yukarı kaydırın.
3. Widget'ı değiştir: Ana ekran sayfasındayken sola veya sağa kaydırın.
4. Geri git: Diğer ekran sayfalarındayken sol kenardan sağa doğru kaydırın.



GPS

GPS & A-GPS

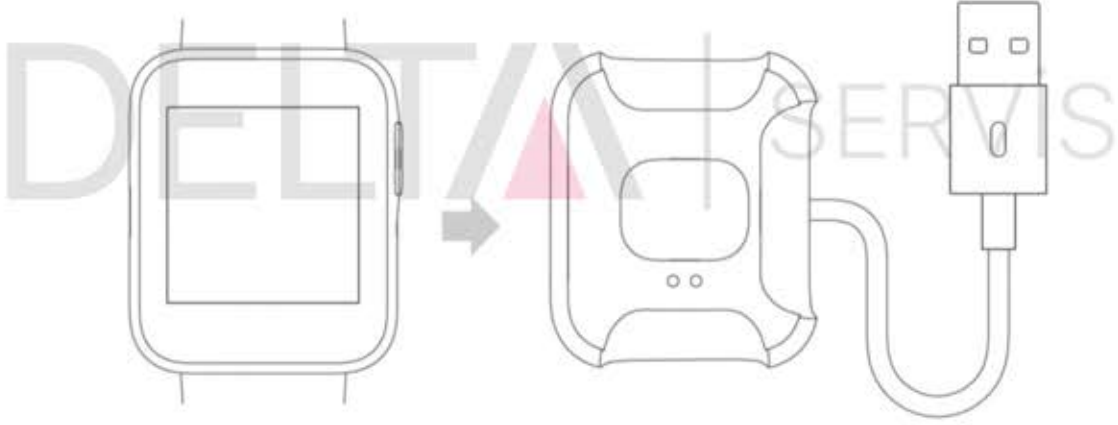
Saat, Küresel Konum Sistemi (GPS) takibini destekler. Koşma gibi dış mekan egzersizleri yaptığınızda, GPS otomatik olarak çalışmaya başlayacak ve konumlandırma başarılı olduğunda sizi bilgilendirecek ve egzersizleri durdurduğunuzda izlemeyi bırakacaktır. Açık alan, GPS takibi için en iyi yerdir; yoğun bir kalabalığın içindeyken, kolunuzu yukarı kaldırmak GPS'in konumlandırmaya daha iyi yardımcı olabilir. Antrenmanınıza yalnızca GPS çalışmaya başladığında başlamanız önerilir.

Saatte, doğrudan GPS uydularından alınan veriler aracılığıyla GPS konumlandırmasını hızlandırabilen Yardımlı GPS (A-GPS) özelliği bulunur. Saatinizin Bluetooth üzerinden telefona bağlı olduğundan emin olun, veriler Xiaomi Wear/Xiaomi Wear Lite APP uygulamasından saatinize otomatik olarak senkronize edilebilir ve A-GPS verileri de otomatik olarak güncellenecektir.

Verilerin art arda yedi gün boyunca senkronize edilmemesi durumunda, A-GPS verilerinin süresi dolacak. Eğer öyleyse, konumlandırma bilgilerinin yeniden alınması gerekecektir. Konumlandırma bilgilerini güncellemek için saatinizin dış mekan egzersizleri sayfasına gidebilirsiniz.

Şarj

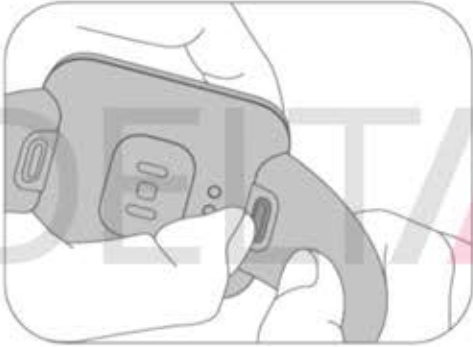
Pil seviyesi düştüğünde saatinizi hemen şarj edin.



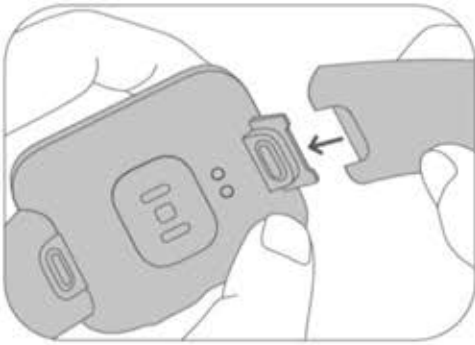
Kayış Ayarlayın ve Takın/Çıkarın

Tokanın konumunu bileğinizin çevresine göre ayarlayın. Kayışı takmak veya çıkarmak için aşağıdaki şekillere bakın. Güvenli bir şekilde takılıp takılmadığını görmek için kayışı çekebilirsiniz.

Kayış çıkarın: Bir elinizle serbest bırakma düğmesine basın ve aynı anda diğer elinizle kayışı dışarı çekin.



Kayış takın: Kayışın yuvasını saatle hizalayın ve ardından bir tık sesi duyana kadar saate takın.



DELTA | SERVİS

Güvenlik Önlemleri

Kalp atış hızınızı ölçmek için saati kullanırken lütfen bileğinizi sabit tutun.

Saatin suya dayanıklılık derecesi 5 ATM'dir. Duşta, yüzme havuzunda veya kıyıya yakın yüzerken giyilebilir. Ancak saunalarda veya tüplü dalışlarda kullanılamaz.

Saatin dokunmatik ekranı su altı işlemlerini desteklemiyor. Saat suyla temas ettiğinde, kullanmadan önce yüzeyindeki fazla suyu silmek için yumuşak bir bez kullanın.

Günlük kullanım sırasında saati çok sıkı takmaktan kaçının. Temas alanını kuru tutun ve kayışı düzenli olarak suyla temizleyin. Cildinizdeki temas bölgesinde kızarıklık veya şişlik belirtileri varsa saati kullanmayı derhal bırakın ve tıbbi yardım alın.

Ürün bilgileri kayışın yuvasında listelenmiştir, kontrol etmek için kayışı çıkarabilirsiniz.

Saati şarj etmek için lütfen birlikte verilen şarj yuvasını kullanın. Yalnızca yerel güvenlik standartlarına uygun veya kalifiye üreticiler tarafından onaylanmış ve sağlanan güç adaptörlerini kullanın.

Saati şarj ederken güç adaptörünü ve şarj yuvasını daima kuru tutun. Onlara ıslak elle dokunmayın. Güç adaptörünü ve şarj istasyonunu asla yağmura veya diğer sıvılara maruz bırakmayın.

Saatin çalışma sıcaklığı 0°C ile 35°C arasındadır. Ortam sıcaklığı çok yüksek veya çok düşükse saat arızalanabilir.

Saatin yerleşik bir pili var. Pilin veya saatin hasar görmesini önlemek için pili kendi başınıza sökmeyin ve değiştirmeyin. Pili yalnızca yetkili servis sağlayıcılar değiştirebilir; aksi takdirde, yanlış türde bir pil kullanılırsa potansiyel tehlikelere ve hatta kişisel yaralanmalara neden olacaktır.

Pili sökmeyin, delmeyin, çarpmayın, ezmeyin veya ateşe atmayın. Herhangi bir şişme veya sıvı sızıntısı varsa pili kullanmayı hemen bırakın.

Patlamayı önlemek için saati veya pilini asla ateşe atmayın.

Bu saat tıbbi bir cihaz değildir, saat tarafından sağlanan herhangi bir veri veya bilgi hastalıkların teşhis, tedavi ve önlenmesi için temel olarak kullanılmamalıdır.

Saat ve aksesuarları küçük parçalar içerebilir. Çocukların neden olduğu boğulma veya diğer tehlikeleri veya hasarları önlemek için saati çocukların erişemeyeceği bir yerde saklayın.

Bu saat bir oyuncak değildir ve yalnızca yetişkinlerin gözetimi altındaki çocuklar tarafından kullanılmalıdır.

Pilin kötüye kullanılması veya yanlış kullanılması aşırı ısınmaya, sıvı sızıntısına veya patlamaya neden olabilir. Olası yaralanmaları önlemek için aşağıdakileri yapın:

Pili ezmeyin veya delmeyin.

Pili kısa devre yaptırmayın veya suya veya diğer sıvılara maruz bırakmayın.

Pili çocuklardan uzak tutun.

Pili ateşten uzak tutun.

Pili aşırı yüksek sıcaklıktaki veya aşırı düşük hava basınçlı ortamlarda bırakmayın.

Pil hasar görürse veya pil uçlarında herhangi bir deşarj veya yabancı madde birikmesi fark ederseniz pili kullanmayı bırakın. Aşırı şarjı önlemek için pillerin yaklaşık üç ayda bir şarj edilmesini öneririz.

Pili çöplüklere atılan çöp kutusuna atmayın. Pili elden çıkarırken yerel yasalara veya düzenlemelere uyun.

İsim	Mi Watch Lite
Model	REDMIWT02
Sensörler	Kalp atış hızı sensörü, ivmeölçer, jiroskop, elektronik pusula, barometrik basınç sensörü, ortam ışığı sensörü.
Uydu Konumlandırma	GPS & GLONASS GPS/GLONASS Frekans: 1559-1610 MHz
Suya Dayanıklılık	5 ATM
Cihaz Tipi	Bluetooth Aygıtı Kablosuz
Bağlantı	Bluetooth 5.1 BLE
Batarya Kapasitesi	230 mAh
Ekran	1,4 inç kare ve ince film transistör (TFT) ekran, 320 × 320 çözünürlük, PPI 323
Ağırlık	35 gr (Saat ve kayış dahil)
Kayış Malzemesi	TPU
Toka Malzemesi	PC + 30% GF
Ayarlanabilir Uzunluk	140-210 mm
İle Uyumlu	Android 5.0 ve iOS 10 veya üzeri
Batarya Tipi	Lityum polimer pil
Giriş Gerilimi	DC 5.0 V
Giriş Akımı	Max. 400 mA
Çalışma Sıcaklığı	0°C ile 35°C arasında
Bluetooth Frekansı	2.4 GHz
Maksimum Çıkış Gücü	<6 dBm
Çalışma Frekansı	2402MHz-2480MHz

İmha ve Geri Dönüşüm Bilgileri

Bu sembolü taşıyan tüm ürünler, sınıflandırılmamış ev atıklarıyla karıştırılmaması gereken atık elektrikli ve elektronik ekipmanlardır (2012/19/EU direktifinde olduğu gibi WEEE). Bunun yerine, atık ekipmanınızı, atık elektrikli ve elektronik ekipmanın geri dönüştürülmesi için hükümet veya yerel makamlar tarafından atanan belirlenmiş bir toplama noktasına teslim ederek insan sağlığını ve çevreyi korumalısınız. Doğru imha ve geri dönüşüm, çevreye ve insan sağlığına olası olumsuz sonuçların önlenmesine yardımcı olacaktır. Bu tür toplama noktalarının konumu ve hüküm ve koşulları hakkında daha fazla bilgi için lütfen kurulumcu veya yerel yetkililerle iletişime geçin.

Pil Güvenliği

Pilin ateşe veya sıcak fırına atılması veya pilin mekanik olarak ezilmesi veya kesilmesi, patlamaya neden olabilir.

Pilin patlamaya veya yanıcı sıvı veya gaz sızıntısına neden olabilecek aşırı yüksek sıcaklıktaki bir ortamda bırakılması.

Patlamaya veya yanıcı sıvı veya gaz sızıntısına neden olabilecek aşırı düşük hava basıncına maruz kalan pil.

Bu cihaz, çıkarılmayan veya deęiřtirilemeyen yerleřik bir pil ile donatılmıřtır.

Pili kendi bařınıza skmeyin veya deęiřtirmeyin.

Pili plklere atılan p kutusuna atmayın. Pili elden ıkarırken yerel yasalara veya dzenlemelere uyun.

FCC:

Uyumluluktan sorumlu tarafa aıka onaylanmayan herhangi bir deęiřiklik veya modifikasyon, kullanıcının ekipmanı alıřtırma yetkisini geersiz kılabilir.

Not: Bu ekipman test edilmiř ve FCC Kurallarının 15. blm uyarınca B Sınıfı dijital cihaz sınırlarına uygun bulunmuřtur. Bu sınırlar, bir konut kurulumunda zararlı enterferansa karřı makul koruma saęlamak zere tasarlanmıřtır. Bu ekipman radyo frekansı enerjisi retir, kullanır ve yayabilir ve talimatlara uygun olarak kurulmaz ve kullanılmazsa, radyo iletiřiminde zararlı parazitlere neden olabilir. Ancak, belirli bir kurulumda parazit oluřmayacaęının garantisi yoktur. Bu ekipman, ekipmanı kapatıp aarak belirlenebilecek Őekilde radyo veya televizyon alımında zararlı parazite neden olursa, kullanıcının ařaęıdaki nlemlerden bir veya daha fazlasını alarak paraziti dzeltmeye alıřması nerilir:

- Alıcı anteni yeniden ynlendirin veya yerini deęiřtirin.
- Ekipman ve alıcı arasındaki mesafeyi artırın.
- Ekipmanı, alıcının baęlı olduęundan farklı bir devre zerindeki bir prize baęlayın.
- Yardıma iin satıcıya veya deneyimli bir radyo/TV teknisyenine danıřın.

Bu cihaz, FCC Kurallarının 15. blm ile uyumludur. alıřtırma ařaęıdaki iki kořula tabidir:

(1) Bu cihaz zararlı enterferansa neden olamaz ve (2) bu cihaz, istenmeyen alıřmaya neden olabilecek enterferans da dahil olmak zere alınan herhangi bir enterferansı kabul etmelidir. Bu ekipman, belirtilen RF radyasyona maruz kalma limitlerine uygundur.

Bu kılavuz **Delta Teknik Servis** tarafından hazırlanmıřtır.

rnzn Garanti Durumunu www.deltaservis.com.tr web sitemizden Garanti Sorgulama blmn kullanarak sorgulama yapabilirsiniz.Eęer, sahip olduęunuz IMEI/SERİ numarası, 15 karakterden kısa ise, bařına eksik karakter sayısı kadar, 0(sıfır) ekleyerek, 15 karaktere tamamlayabilirsiniz.

Mřteri Hizmetleri

aęrı Merkezi : 0 (850) 532 0 500

İnternet Sitesi : www.deltaservis.com.tr

Mail Adresi : info@deltaservis.com.tr

Whatsapp Destek Hattı : 0 (538) 095 06 52

   DeltaServisOfficial

DELTA | SERVİS

DELTA | SERVİS
Mi Watch Lite Kullanım Kılavuzu