

DELTA | SERVİS



DELTA | SERVİS

Mi Smart Band 5 Kullanım Kılavuzu

DELTA | SERVİS

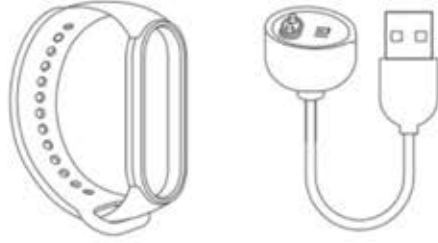
DELTA | SERVİS
Mi Smart Band 5 Kullanım Kılavuzu

Kullanmadan önce bu kılavuzu dikkatlice okuyun ve ileride başvurmak üzere saklayın.

Ürüne Genel Bakış



a) Aktivite Takipçisi

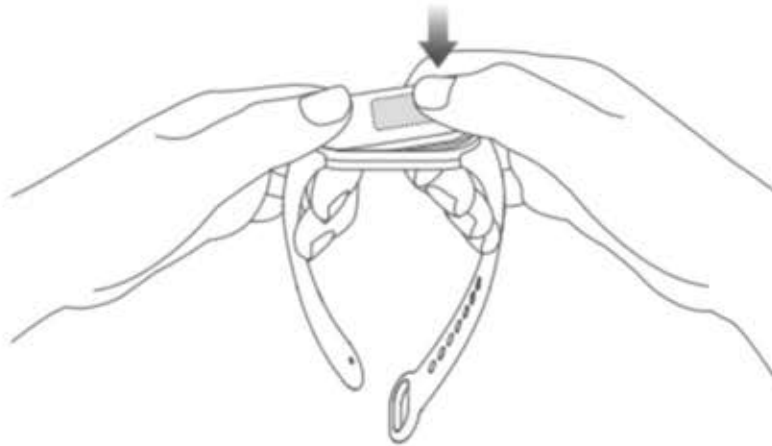


b) Bileklik

c) Şarj Kablosu

Kurulum

1. Aktivite takipçisinin bir ucunu bilekliğin ön tarafındaki yuvaya yerleştirin.
2. Aktivite takipçisini tamamen yuvaya itmek için diğer ucu başparmağınızla aşağı bastırın.



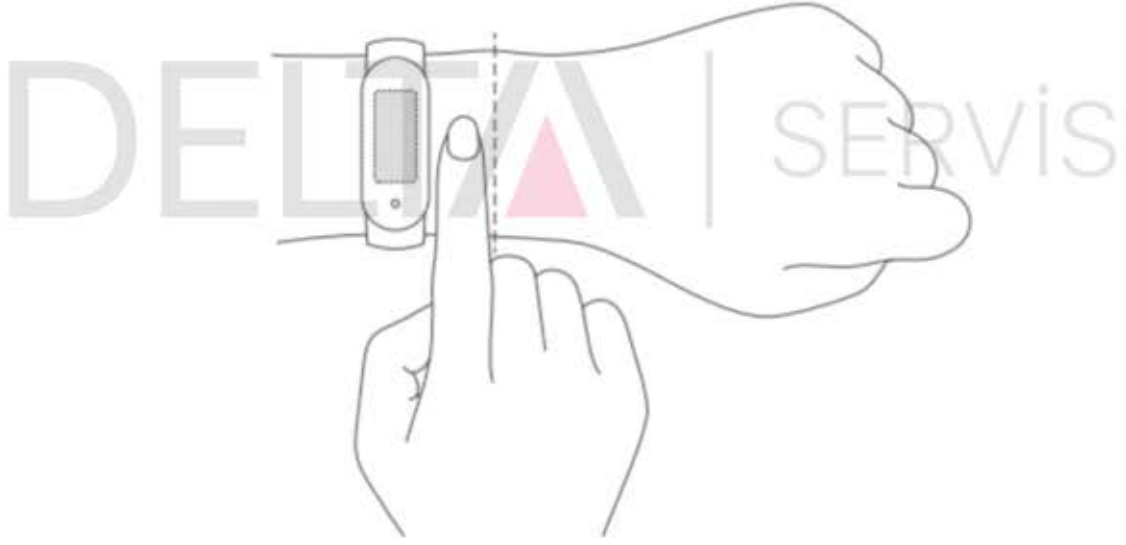
DELTA | SERVİS

DELTA | SERVİS

Mi Smart Band 5 Kullanım Kılavuzu

Takma

1. Bandı bileğinizin etrafında, bilek kemiğinizden yaklaşık 1 parmak genişliğinde rahatça sıkın.



2. Kalp atış hızı sensörünün optimum performansını elde etmek için cildinizle tekrar temas ettiğinden emin olun. Bilekliğinizi takarken ne çok sıkı ne de çok gevşek tutun, ancak cildinizin nefes alabilmesi için biraz boşluk bırakın. Egzersize başlamadan önce bilekliği sıkın ve sonrasında uygun şekilde gevşetin.



Çok Gevşek

Bant, bileğinizde kolayca yukarı ve aşağı hareket edebiliyorsa veya kalp atış hızı sensörü verileri toplayamıyorsa, bilekliği sıkmayı deneyin.



Tam Kararında

Bant, bileğin çevresine rahatça oturabilir.

Bağlanıyor

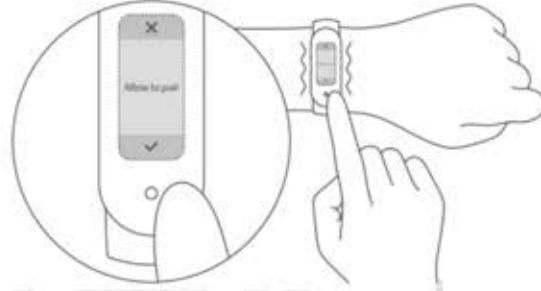
1. Mi Fit uygulamasının en son sürümünü indirmek ve yüklemek için QR kodunu tarayın veya Google Play, App Store veya diğer üçüncü taraf uygulama mağazalarında arayın.



Mi Fit uygulaması QR kodu
(Android 5.0 ve iOS 10.0 veya üzeri)

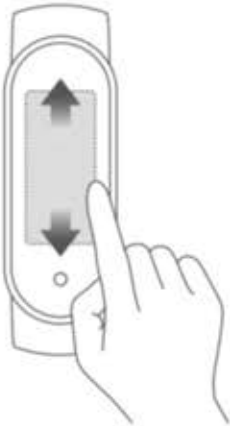
2. Mi Fit uygulamasında Mi hesabınıza giriş yapın ve bandı telefonunuzla bağlamak ve eşleştirmek için talimatları izleyin. Bant titreştiğinde ve ekranında bir eşleştirme isteği görüntülediğinde, telefonunuzla eşleştirmeyi tamamlamak için dokunmatik düğmeye dokununuz.

Not: Telefonunuzdaki Bluetooth'un etkinleştirildiğinden emin olun. Eşleştirme sırasında telefonu ve bandı birbirine yakın tutun.



Kullanım

Cihazınızla başarılı bir şekilde eşleştikten sonra bant, günlük aktivitelerinizi ve uyku alışkanlıklarınızı takip etmeye ve analiz etmeye başlayacaktır. Ekranı aydınlatmak için düğmeye dokununuz. Egzersiz verileri ve kalp atış hızı ölçümleri gibi çeşitli işlevleri görüntülemek için yukarı veya aşağı kaydırın. Önceki sayfaya dönmek için sağa kaydırın.



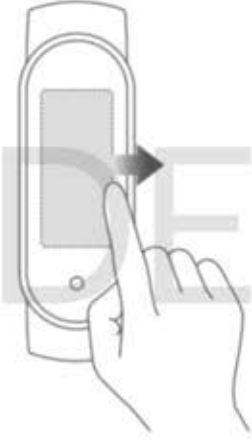
İşlevler arasında geçiş yapmak için yukarı/aşağı kaydırın.

DELTA

SERVİS

DELTA | SERVİS

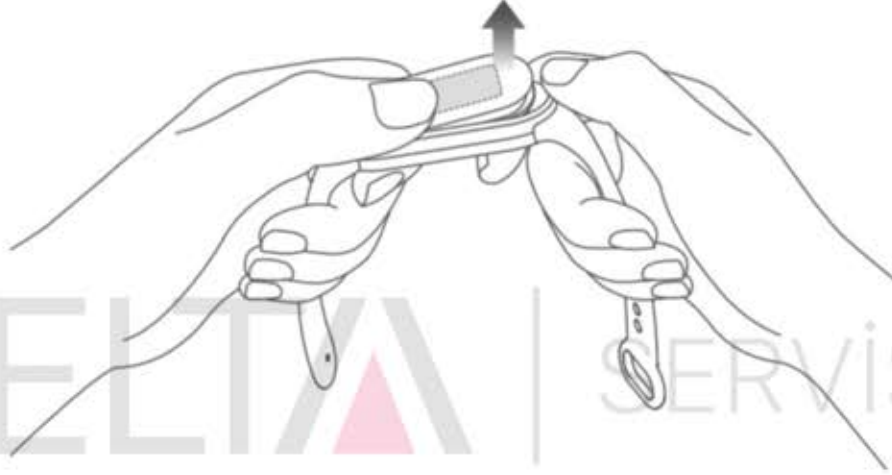
Mi Smart Band 5 Kullanım Kılavuzu



Önceki sayfaya dönmek için sağa kaydırın.

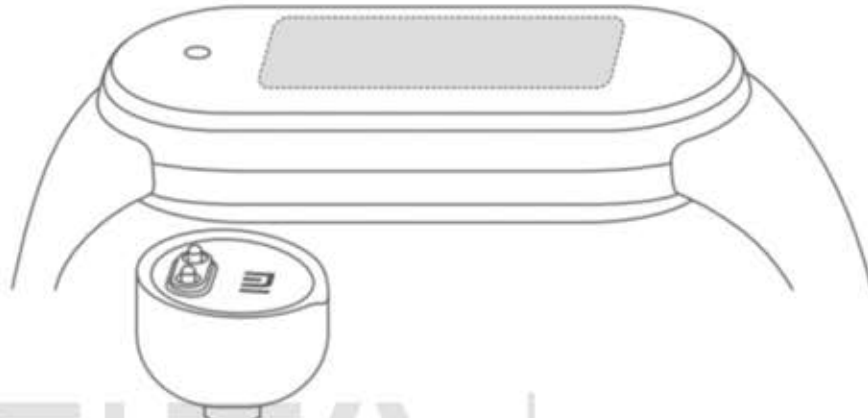
Sökme

Bandı bileğinizden çıkarın, her iki ucundan tutun ve aktivite takipçisi ile bileklik arasında küçük bir boşluk görene kadar bilekliği çekin. Aktivite takipçisini bilekliğin ön tarafından yuvasından çıkarmak için parmağınızı kullanın.



Şarj

Pil seviyesi düştüğünde bandınızı hemen şarj edin.



Önlemler

Kalp atış hızınızı ölçmek için bandı kullanırken lütfen bileğinizi sabit tutun.

Mi Smart Band 5, 5 ATM'lik bir suya dayanıklılık derecesine sahiptir. Duşta, yüzme havuzunda veya kıyıya yakın yüzerken giyilebilir. Ancak saunada veya tüplü dalış sırasında kullanılamaz. Dokunmatik düğmenin ve dokunmatik ekranın işlevine su altında erişilemez. Bandınız suyla temas ettiğinde, kullanmadan önce yüzeyindeki fazla suyu silmek için yumuşak bir bez kullanın.

Günlük kullanım sırasında bandı çok sıkı takmaktan kaçının ve temas bölgesini kuru tutmaya çalışın. Lütfen bilekliği düzenli olarak suyla temizleyin.

Lütfen ürünü kullanmayı hemen bırakın ve cildinizdeki temas alanı kızarıklık veya şişlik belirtileri gösteriyorsa tıbbi yardım alın.

İsim	Mi Smart Band 5
Model	XMSH10HM
Aktivite Takipçisi Net Ağırlık	11.9 g
Aktivite Takipçisi Boyutlar	47.2 x 18.5 x 12.4 mm
Bileklik Malzemesi	Termoplastik Elastomer (TPE)
Toka Malzemesi	Alüminyum Alaşım
Ayarlanabilir Uzunluk	155–219 mm
İle Uyumlu	Android 5.0 & iOS 10.0 ya da üstü
Batarya Kapasitesi	125 mAh
Batarya Tipi	Lityum Polimer Pil
Giriş Voltajı	DC 5.0 V
Giriş Akımı	250 mA Maks.
Su Direnci	5 ATM
Bluetooth Frekansı	2402–2480 MHz
Maks. Çıktı	≤13 dBm
Çalışma Sıcaklığı	0°C ile 45°C Arasında
Kablosuz Bağlantı	Bluetooth 5.0 BLE

İmha ve Geri Dönüşüm Bilgileri



Bu sembolü taşıyan tüm ürünler, sınıflandırılmamış evsel atıklarla karıştırılmaması gereken atık elektrikli ve elektronik ekipmanlardır (2012/19/EU direktifinde olduğu gibi WEEE). Bunun yerine, atık ekipmanınızı, atık elektrikli ve elektronik ekipmanın geri dönüştürülmesi için hükümet veya yerel makamlar tarafından atanan belirlenmiş bir toplama noktasına teslim ederek insan sağlığını ve çevreyi korumalısınız. Doğru imha ve geri dönüşüm, çevreye ve insan sağlığına olası olumsuz sonuçların önlenmesine yardımcı olacaktır. Bu tür toplama noktalarının konumu ve hüküm ve koşulları hakkında daha fazla bilgi için lütfen kurulumcu veya yerel yetkililerle iletişime geçin.

Sertifikalar ve Güvenlik Onayları

CE İşbu belge ile Anhui Huami Information Technology Co. Ltd. XMSH10HM tipi radyo ekipmanının 2014/53/EU Yönergesi ile uyumlu olduğunu beyan eder. AB uygunluk beyanının tam metnine aşağıdaki internet adresinden ulaşılabilir:

<http://www.mi.com/global/service/support/declaration.html>

Mi Smart Band 5 ile ilgili mevzuat bilgisi, ürün sertifikası ve uyumluluk logoları için lütfen Daha Fazla > Ayarlar > Mevzuat bölümüne gidin.

Bu kılavuz Delta Teknik Servis tarafından hazırlanmıştır.

Ürününüzün Garanti Durumunu www.deltaservis.com.tr web sitemizden Garanti Sorgulama bölümünü kullanarak sorgulama yapabilirsiniz. Eğer, sahip olduğunuz IMEI/SERİ numarası, 15 karakterden kısa ise, başına eksik karakter sayısı kadar, 0(sıfır) ekleyerek, 15 karaktere tamamlayabilirsiniz.

Müşteri Hizmetleri

Çağrı Merkezi : 0 (850) 532 0 500

İnternet Sitesi : www.deltaservis.com.tr

Mail Adresi : info@deltaservis.com.tr

Whatsapp Destek Hattı : 0 (538) 095 06 52



DeltaServisOfficial

DELTA | SERVİS

DELTA | SERVİS

DELTA | SERVİS

Mi Smart Band 5 Kullanım Kılavuzu